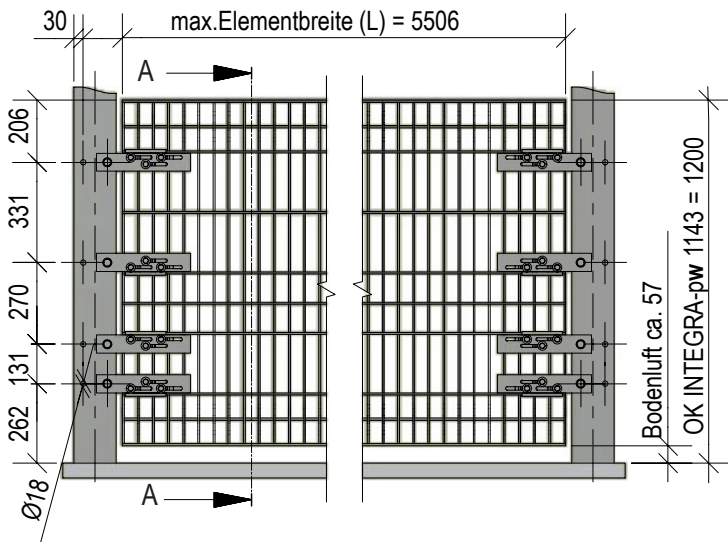
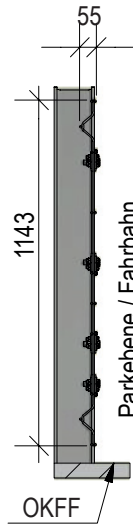


Bohrbild für waagerechten Mattenverlauf bzw. Gefälle < 4 %



Schnitt A-A



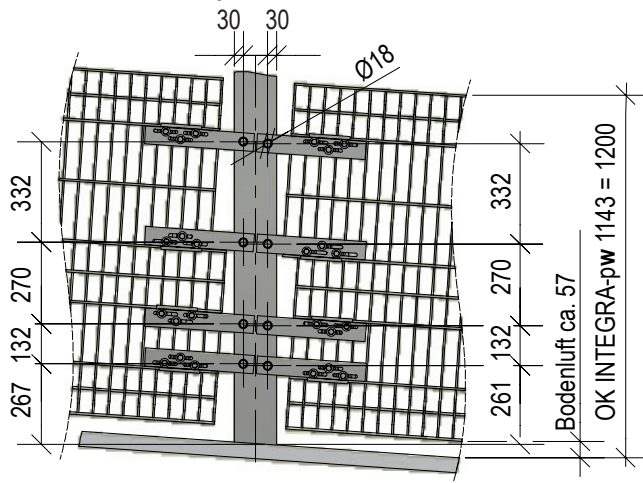
Bohrbild INTEGRA-pw 1143-RD:

Bei Systemhöhen von 1200 mm ab OKFF

Randabstand für $t \geq 8,5$ mm

z.B. HEA (IPBL) 140 S235JR

Bohrbild für Rampenmatte - Gefälle 4 % - 10 %



Bohrbild für Rampenmatte - Gefälle 10 % - 16 %

